

C 算数

19

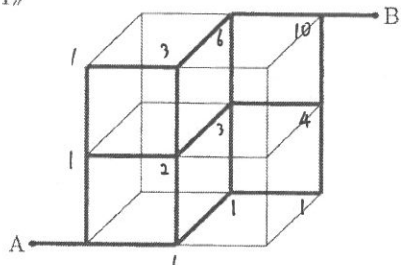
解答用紙

受験番号	氏名

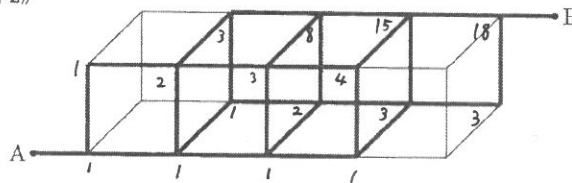
(注意) 式や図や計算などは、他の場所や裏面などにかかないで、すべて解答用紙のその問題の場所にかきなさい。

3

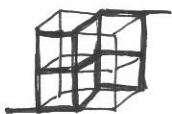
《図1》



《図2》



(1) を利用して 図3 を考えよ。左に進むことと、奥に進むことは同じになる



(1)	《図1》	10	通り
	《図2》	18	通り

《図4》

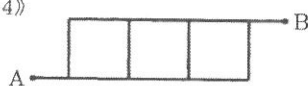
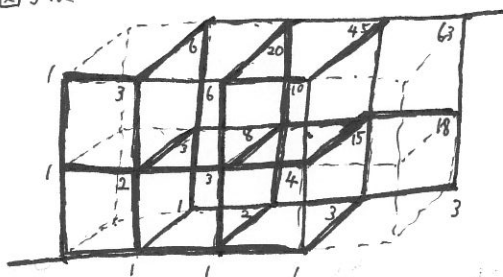
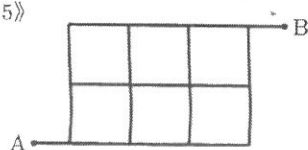


図4 は、図2 と同じだから 18 とあり

図5 は

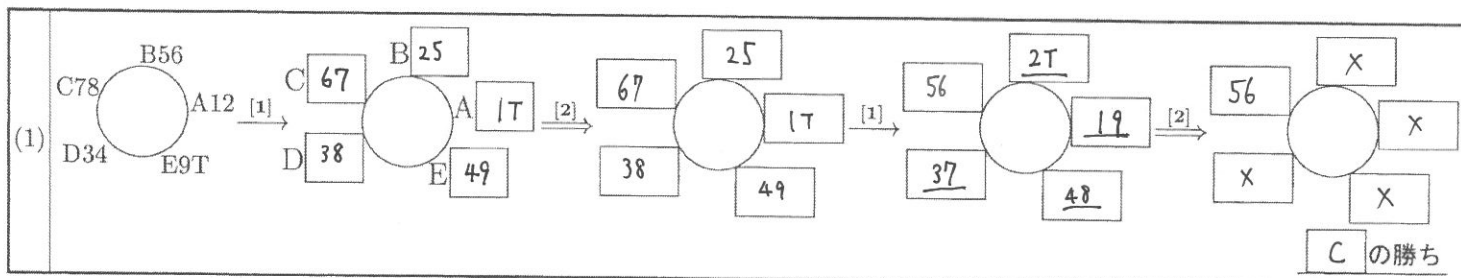
《図5》



より、63 通り。

(2)	《図4》	18	通り
	《図5》	63	通り

4



(a)	(x) ... 23	(y) ... 89	(z) ... 38
(b)	ハートよりスペードが1大きい		
(c)	(ア) ... 12	(ア) ...	(ア) ...
	(イ) ... 78	(イ) ...	(イ) ...
	(ウ) ... 56	(ウ) ...	(ウ) ...
(2)	(エ) ... 34	(エ) ...	(エ) ...
	(オ) ... 9T	(オ) ...	(オ) ...
	(カ) ... 1T	(カ) ...	(カ) ...
	(キ) ... 27	(キ) ...	(キ) ...
	(ク) ... 58	(ク) ...	(ク) ...
	(ケ) ... 36	(ケ) ...	(ケ) ...
	(コ) ... 49	(コ) ...	(コ) ...